

เป้าหมายและประเด็นการพัฒนาจังหวัดนนทบุรี
(ตามแผนพัฒนาจังหวัดนนทบุรี 5 ปี พ.ศ.2561-2565 ประจำปีงบประมาณ พ.ศ.2565)

- (1) วิสัยทัศน์จังหวัด/เป้าหมายการพัฒนา
จังหวัดนนทบุรี เป็นเมืองน่าอยู่ (Livable City)
- (2) เป้าประสงค์รวม/วัตถุประสงค์
 1. จังหวัดนนทบุรีเป็นเมืองที่ประชาชนมีคุณภาพชีวิตที่ดี
 2. จังหวัดนนทบุรีเป็นเมืองที่มีความมั่นคงปลอดภัย
- (3) พันธกิจของจังหวัดนนทบุรี พ.ศ. 2561-2565
 1. พัฒนาและบริหารจัดการจังหวัดนนทบุรีให้เป็นเมืองที่ประชาชนมีคุณภาพชีวิตที่ดี และมีสภาพแวดล้อมที่เหมาะสมเป็นที่อยู่อาศัย
 2. พัฒนาและบริหารจัดการจังหวัดนนทบุรีให้เป็นเมืองที่มีความมั่นคงปลอดภัยเหมาะสมแก่การอยู่อาศัยของประชาชน
- (4) ประเด็นยุทธศาสตร์/ประเด็นการพัฒนาสำหรับแผนพัฒนาจังหวัดนนทบุรี พ.ศ. 2561-2565
ประเด็นยุทธศาสตร์/ประเด็นการพัฒนาที่
 1. พัฒนาเมืองให้ประชาชนมีคุณภาพชีวิตที่ดี และเป็นมิตรกับสิ่งแวดล้อม
 2. พัฒนาเมืองให้มีความมั่นคงปลอดภัย

1. พัฒนาและบริหารจัดการจังหวัดนนทบุรีให้พร้อม
ด้านโครงสร้างพื้นฐานและบริการสาธารณะเพื่อ
รองรับการเติบโตของเมือง

- 1.1 สร้างความพร้อมด้านโครงสร้างสาธารณะ
- 1.2 สร้างความพร้อมด้านการป้องกันน้ำท่วม
- 1.3 สร้างความพร้อมด้านสาธารณูปโภค

3. พัฒนาและบริหารจัดการภาครัฐให้มี
ประสิทธิภาพเพื่อรองรับการอยู่อาศัยของ
ประชาชน

- 3.1 การดูแลด้านสุขภาพอนามัย
- 3.2 การดูแลกลุ่มเปราะบาง
- 3.3 การดูแลด้านการศึกษา
- 3.4 การดูแลพื้นที่เพื่อรองรับการอยู่อาศัย

2. มีโครงสร้าง
พื้นฐานและบริการ
สาธารณะ



2. ส่งเสริมเศรษฐกิจชุมชน/เศรษฐกิจฐานราก
มีความเข้มแข็ง

- 2.1 ส่งเสริมและพัฒนาภาคเกษตรกรรมเข้มแข็ง
- 2.2 ส่งเสริมและพัฒนาภาคการท่องเที่ยวชุมชน
- 2.3 ส่งเสริมและพัฒนาเศรษฐกิจฐานราก
- 2.4 ส่งเสริมและพัฒนาอาชีพเพื่อสร้างรายได้

4. พัฒนาจังหวัดนนทบุรีให้มีสภาพแวดล้อมที่ดีหรือการพัฒนาเมืองที่เป็นมิตร
กับสิ่งแวดล้อม

- 4.1 พัฒนาเมืองให้เป็นมิตรกับสิ่งแวดล้อมหรือเมืองสีเขียวเพื่อสร้าง
คุณภาพสิ่งแวดล้อมที่ดีให้กับประชาชน
- 4.2 จัดการมลพิษและขยะมูลฝอยเพื่อรักษาสิ่งแวดล้อมให้น่าอยู่
- 4.3 ส่งเสริมการผลิตและการบริโภคที่เป็นมิตรกับสิ่งแวดล้อม
- 4.4 ยกกระดับมาตรฐานการบริหารจัดการแหล่งท่องเที่ยว

1. สร้างความปรองดองสมานฉันท์ยึดมั่นระบอบประชาธิปไตยอันมีพระมหากษัตริย์เป็นประมุข

- 1.1 การเสริมสร้างความปรองดองสมานฉันท์ในชุมชน
- 1.2 พัฒนาระบอบประชาธิปไตยอันมีพระมหากษัตริย์เป็นประมุข

1.เสริมสร้าง

3. การป้องกันการค้ามนุษย์และแรงงานต่างด้าวผิดกฎหมาย

- 3.1 ป้องกันและปราบปรามการค้ามนุษย์
- 3.2 เข้มงวดกวาดล้างจับกุมแรงงานต่างด้าวผิดกฎหมาย

3. ป้องปรามและบังคับใช้



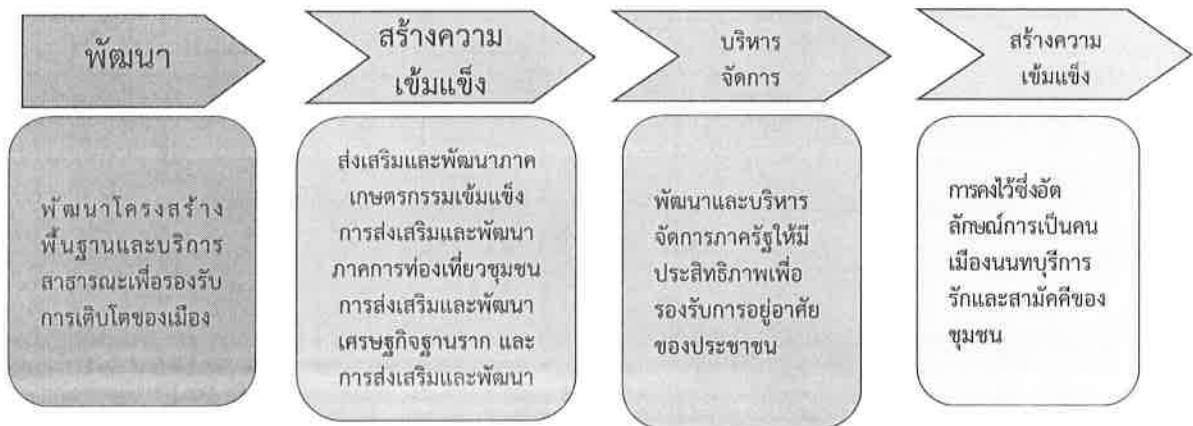
2. รักษาและพัฒนา

2. พัฒนาชุมชนเมืองให้มีความปลอดภัย

- 2.1 เพิ่มมาตรการรักษาความปลอดภัยในชีวิตและทรัพย์สินของประชาชน
- 2.2 ส่งเสริมให้ประชาชนเข้าใจและสามารถแก้ไขปัญหาอาชญากรรม ปัญหาเสพติดและสนับสนุนกิจกรรมต่าง ๆ เพื่อให้ประชาชนสามารถป้องกันและพึ่งพาตนเองได้
- 2.3 ปรับปรุงและพัฒนาระบบป้องกันและบรรเทาสาธารณภัยให้สามารถช่วยเหลือประชาชนได้อย่างมีประสิทธิภาพ

รูปที่ 2 สรุปกรอบแนวคิดด้านความมั่นคงปลอดภัย พ.ศ. 2561-2565

ประเด็นยุทธศาสตร์/ประเด็นการพัฒนาที่ 1 : พัฒนาเมืองให้ประชาชนมีคุณภาพชีวิตที่ดี และเป็นมิตรกับสิ่งแวดล้อม



เป้าประสงค์เชิงยุทธศาสตร์/วัตถุประสงค์ :

1. พัฒนาและบริหารจัดการจังหวัดนนทบุรีให้เป็นเมืองที่ประชาชนมีคุณภาพชีวิตที่ดี และมีสภาพแวดล้อมที่เหมาะสมเป็นที่อยู่อาศัย

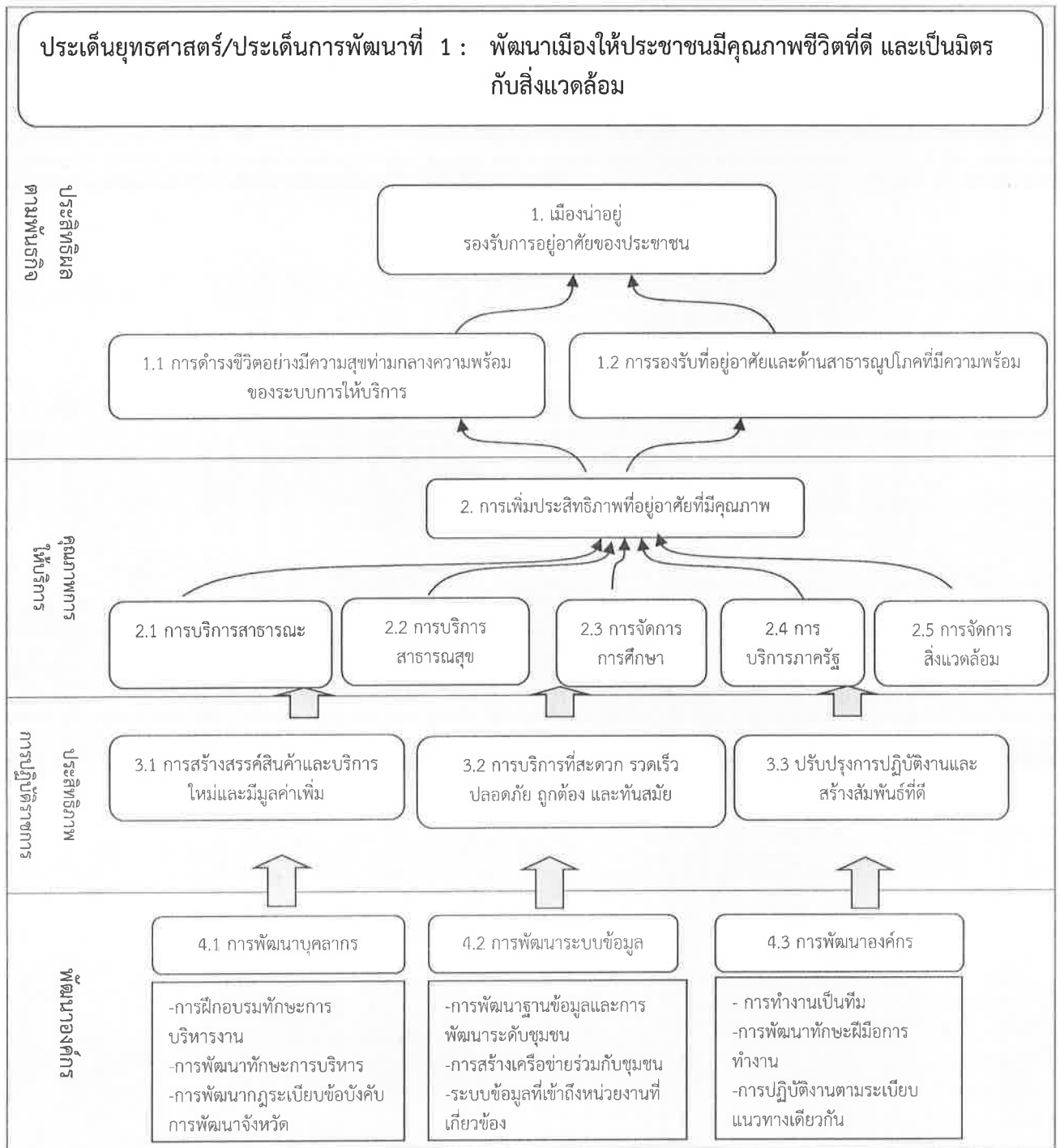
กลยุทธ์/แนวทางการพัฒนาที่ :

1. พัฒนาโครงสร้างพื้นฐานการขนส่งสาธารณะระบบขนส่งมวลชน และระบบสาธารณูปโภค เพื่อรองรับการเติบโตของเมืองและบริการประชาชนอย่างทั่วถึง
 - พัฒนาโครงสร้างพื้นฐานและขนส่งสาธารณะระบบขนส่งมวลชนเพื่อรองรับการเติบโตของเมืองและบริการประชาชน
 - ปรับปรุงระบบสาธารณูปโภคเพื่อรองรับการอยู่อาศัยอย่างเพียงพอและมีประสิทธิภาพ
2. ส่งเสริมเศรษฐกิจชุมชน/เศรษฐกิจฐานรากมีความเข้มแข็ง
 - ส่งเสริมและพัฒนาภาคเกษตรกรรมเข้มแข็ง
 - การส่งเสริมและพัฒนาภาคการท่องเที่ยวชุมชน
 - การส่งเสริมและพัฒนาเศรษฐกิจฐานราก
3. บริหารจัดการภาครัฐให้มีประสิทธิภาพเพื่อรองรับการอยู่อาศัยของประชาชน
 - ส่งเสริมและรักษาคุณภาพอนามัยของประชาชนให้มีความแข็งแรงสมบูรณ์
 - ส่งเสริมด้านการศึกษาให้มีประสิทธิภาพ
 - ดูแลพื้นที่เพื่อรองรับการอยู่อาศัยของประชาชนเพื่อความสุขของประชาชน
 - พัฒนาระบบการให้บริการภาครัฐให้มีประสิทธิภาพเพื่อรองรับการเติบโตของเมือง
4. พัฒนาพื้นที่ของจังหวัดนนทบุรีให้เป็นมิตรกับสิ่งแวดล้อม
 - พัฒนาพื้นที่ของจังหวัดนนทบุรีให้เป็นเมืองสีเขียว
 - จัดการมลพิษและขยะมูลฝอยเพื่อรักษาสิ่งแวดล้อมให้น่าอยู่
 - ส่งเสริมการใช้พลังงานทดแทนและการอนุรักษ์พลังงานเพื่อการพัฒนาที่ยั่งยืนและเป็นมิตรกับสิ่งแวดล้อม

ตัวชี้วัดความสำเร็จ/ค่าเป้าหมาย (ปี 2561-2565)

ประเด็น/ตัวชี้วัด	เป้าหมาย					เป้าหมาย/ผลสัมฤทธิ์ของโครงการ (OUTCOME)
	2561	2562	2563	2564	2565	
1. ความสามารถการให้บริการสาธารณะ						
(1) อัตราผู้เสียชีวิตอุบัติเหตุทางถนนต่อประชากรแสนคน (คน/ปี) (ปี 2563 จังหวัดนนทบุรีมีผู้เสียชีวิตฯ จำนวน 182 คน จากประชากร 1,246,000 คน)	15 คน	14 คน	13 คน	12 คน	11 คน	ประชาชนเดินทางสะดวกสบายมากขึ้น, เป็นการพัฒนาด้านการท่องเที่ยว, ลดอุบัติเหตุที่เกิดขึ้น, ลดความสูญเสียทางเศรษฐกิจและสังคมของจังหวัด, ประหยัดค่าใช้จ่ายในการเดินทาง, คุณภาพชีวิตของประชาชนดีขึ้น
(2) ร้อยละความสำเร็จในการแก้ปัญหาจุดเสี่ยงอุบัติเหตุทางถนนจังหวัดนนทบุรี (ร้อยละ/ปี)	ร้อยละ 75	ร้อยละ 80	ร้อยละ 85	ร้อยละ 90	ร้อยละ 95	ลดการตายจากอุบัติเหตุ, ลดการเกิดความเสียหายแก่ทรัพย์สินและบุคคล, ลดการบาดเจ็บ พิการ หรือรุนแรงถึงขั้นเสียชีวิต
(3) ร้อยละที่เพิ่มขึ้นของครัวเรือนที่เข้าถึงน้ำประปา (ข้อมูลปีก่อนหน้า (ปี 2558) ร้อยละ 59.99 , ข้อมูลกลางของประเทศ ร้อยละ 15.77)	ร้อยละ 75	ร้อยละ 80	ร้อยละ 85	ร้อยละ 90	ร้อยละ 95	ยกระดับความเจริญทางด้านสาธารณสุขของประเทศให้ทัดเทียมกับประเทศที่เจริญแล้ว, ประชาชนได้รับความสะดวกสบายมากขึ้น, ประชาชนมีน้ำสะอาดเพื่อเป็นน้ำดื่มและใช้อย่างเพียงพอ
(4) ร้อยละที่เพิ่มขึ้นของครัวเรือนที่เข้าถึงไฟฟ้า (ข้อมูลปีก่อนหน้า (ปี 2558) ร้อยละ 83.25 , ข้อมูลกลางของประเทศ ร้อยละ 88.41)	ร้อยละ 85	ร้อยละ 90	ร้อยละ 95	ร้อยละ 100	ร้อยละ 100	ยกระดับความเจริญทางด้านสาธารณสุขของประเทศให้ทัดเทียมกับประเทศที่เจริญแล้ว, ประชาชนได้รับความสะดวกสบายมากขึ้น
2. ประสิทธิภาพด้านเศรษฐกิจ						
(5) มูลค่าที่เพิ่มขึ้นของผลิตภัณฑ์จังหวัดภาคเกษตร (ร้อยละ/ปี) (ปี พ.ศ.2560 มูลค่า 5,430 ลบ. ปี พ.ศ.2561 มูลค่า 5,861 ลบ.)	ร้อยละ 2.5	ร้อยละ 2.5	ร้อยละ 2.5	ร้อยละ 2.5	ร้อยละ 10.00	เกษตรกรมีรายได้เพิ่มขึ้น/สินค้าเกษตรมีมูลค่าเพิ่มขึ้น
(6) มูลค่าที่เพิ่มขึ้นของรายได้จากการท่องเที่ยว (ร้อยละ/ปี) (ปี พ.ศ. 2559 มูลค่า 3,177.98 ลบ. ปี พ.ศ. 2560 มูลค่า 3,963.09 ลบ. ปี พ.ศ.2561 มูลค่า 4,356.97 ลบ.)	ร้อยละ 5	ร้อยละ 5	ร้อยละ 5	ร้อยละ 5	ร้อยละ 5	ภาคการท่องเที่ยวมีมูลค่าเพิ่มขึ้น
(7) ร้อยละที่ลดลงของครัวเรือนยากจนตามเกณฑ์ จปฐ.มีจำนวน 54 ครัวเรือน. (ร้อยละ 50)	ร้อยละ 55	ร้อยละ 60	ร้อยละ 65	ร้อยละ 70	ร้อยละ 75	ลดปัญหาความยากจน, ยกระดับการดำรงชีวิตของจังหวัดนนทบุรี
(8) ผลิตภัณฑ์มวลรวมจังหวัดต่อคน (บาท) (GPPpercapita(Baht)) เพิ่มขึ้น (ปี 2560 GPPpercapita เท่ากับ 187,068 บาท ปี 2561 GPPpercapita เท่ากับ 188,822 บาท)	187,000 บาท	188,000 บาท	189,000 บาท	190,000 บาท	91,000 บาท	รายได้ต่อครัวเรือนเพิ่มมากขึ้น, ยกระดับด้านเศรษฐกิจของจังหวัดนนทบุรี, ประชาชนมีงานทำ

ประเด็น/ตัวชี้วัด	เป้าหมาย					เป้าหมาย/ผลสัมฤทธิ์ของโครงการ (OUTCOME)
	2561	2562	2563	2564	2565	
(9) รายได้เฉลี่ยต่อเดือนของครัวเรือนเพิ่มขึ้น (ฐานข้อมูล ปี 2560 วงเงิน 40,861 บาท ปี 2562 วงเงิน n/a บาท ปี 2563 วงเงิน 37,502 บาท)	35,000 บาท	37,000 บาท	39,000 บาท	41,000 บาท	43,000 บาท	ลดปัญหาความยากจน, ยกระดับการดำรงชีวิตของจังหวัดนนทบุรี
(10) มูลค่าที่เพิ่มขึ้นของรายได้จากการจำหน่ายสินค้า OTOP (ร้อยละ/ปี) (ปี พ.ศ.2563 มูลค่า 2,162,834,931 บาท)	ร้อยละ 5	ร้อยละ 5	ร้อยละ 5	ร้อยละ 5	ร้อยละ 5	ลดภาระหนี้สินต่อครัวเรือน, ยกระดับด้านเศรษฐกิจของจังหวัดนนทบุรี, ประชาชนมีงานทำ
3. คุณภาพการให้บริการภาครัฐ						
(11) จำนวนสถานพยาบาลที่ได้รับการรับรองคุณภาพ HA (ข้อมูลปีก่อนหน้า (ปี 2558) ร้อยละ 66.67 , ข้อมูลกลางของประเทศ ร้อยละ 74.76)	แห่ง 3	แห่ง 3	แห่ง 3	แห่ง 3	แห่ง 3	สถานพยาบาลมีมาตรฐานมากขึ้น, ความเสี่ยงต่อการประสพความสูญเสียหรือภาวะแทรกซ้อนลดลง, คุณภาพการดูแลรักษาดีขึ้น, ได้รับการพิทักษ์สิทธิผู้ป่วยและศักดิ์ศรีของความเป็นคนมากขึ้น
(12) ร้อยละคะแนนเฉลี่ยของผลการทดสอบทางการศึกษา (เพิ่มขึ้นร้อยละ 3/ปี)	ร้อยละ 3	ร้อยละ 3	ร้อยละ 3	ร้อยละ 3	ร้อยละ 3	การศึกษาภาคบังคับมีคุณภาพมาตรฐาน
(13) จำนวนปีการศึกษาเฉลี่ยของประชากรในจังหวัด (เฉลี่ย/ปี) (ปี พ.ศ.2562 เฉลี่ย 11 ปี)	10 ปี	11 ปี	12 ปี	13 ปี	14 ปี	ประชากรของจังหวัดนนทบุรี มีการศึกษาภาคบังคับเพิ่มขึ้น
(14) ร้อยละความพึงพอใจของผู้รับบริการที่ศูนย์บริการภาครัฐแบบเบ็ดเสร็จ (Government Center) จังหวัดนนทบุรี (ร้อยละ/ปี)	ร้อยละ 95	ร้อยละ 95	ร้อยละ 95	ร้อยละ 95	ร้อยละ 95	การให้บริการภาครัฐมีคุณภาพและประสิทธิภาพ
(15) ร้อยละความพึงพอใจของผู้รับบริการที่ส่วนราชการ/หน่วยงานในจังหวัดนนทบุรี (ร้อยละ/ปี)	ร้อยละ 80	ร้อยละ 80	ร้อยละ 80	ร้อยละ 80	ร้อยละ 80	การให้บริการภาครัฐมีคุณภาพและประสิทธิภาพ
4. ประสิทธิภาพการจัดการสิ่งแวดล้อม						
(16) จำนวนภาคีเครือข่ายที่มีการดำเนินกิจกรรมด้านการอนุรักษ์ทรัพยากรธรรมชาติและสิ่งแวดล้อม (เครือข่ายอาสาสมัครพิทักษ์ทรัพยากรธรรมชาติและสิ่งแวดล้อมหมู่บ้าน โดย ทสจ.นบ.และเครือข่ายอาสาสมัครท้องถิ่นรักโลก โดย อปท.)	2 เครือข่าย	2 เครือข่าย	2 เครือข่าย	2 เครือข่าย	2 เครือข่าย	เครือข่ายที่มีการดำเนินกิจกรรมด้านการอนุรักษ์ทรัพยากรธรรมชาติและสิ่งแวดล้อม
(17) ดัชนีวัดคุณภาพน้ำ (WQI) ในแม่น้ำสายหลัก (ร้อยละ/ปี)	ร้อยละ 70	ร้อยละ 70	ร้อยละ 70	ร้อยละ 70	ร้อยละ 70	การจัดการขยะมูลฝอยและการแก้ไขปัญหาสิ่งแวดล้อมมีประสิทธิภาพ, สร้างกระบวนการมีส่วนร่วมของประชาชน ในการดูแลรักษาสิ่งแวดล้อม ถิ่น และบูรณาการความร่วมมือในการจัดการสิ่งแวดล้อมของท้องถิ่น สอดคล้องหลักการของเมืองน่าอยู่อย่างยั่งยืน
(18) สัดส่วนขยะมูลฝอยได้รับการจัดการอย่างถูกต้อง (ร้อยละ/ปี)	ร้อยละ 100	ร้อยละ 100	ร้อยละ 100	ร้อยละ 100	ร้อยละ 100	
(19) อัตราการนำขยะมูลฝอยกลับมาใช้ประโยชน์ (Recycle) (ไม่น้อยกว่าร้อยละ/ปี)	ร้อยละ 30	ร้อยละ 30	ร้อยละ 30	ร้อยละ 30	ร้อยละ 30	
(20) สัดส่วนของ อปท.มีการจัดการขยะอย่างถูกวิธี (ร้อยละ/ปี)	1	1	1	1	1	



รูปที่ 3 แผนผังเชิงกลยุทธ์ ประเด็นการพัฒนาที่ 1 : พัฒนาเมืองให้ประชาชนมีคุณภาพชีวิตที่ดีและเป็นมิตรกับสิ่งแวดล้อม

ประเด็นยุทธศาสตร์/ประเด็นการพัฒนาที่ 2 : พัฒนาเมืองให้มีความมั่นคงปลอดภัย



เป้าประสงค์เชิงยุทธศาสตร์/วัตถุประสงค์

1. จังหวัดนนทบุรีเป็นเมืองที่มีความมั่นคงปลอดภัยเหมาะสมแก่การอยู่อาศัยของประชาชน

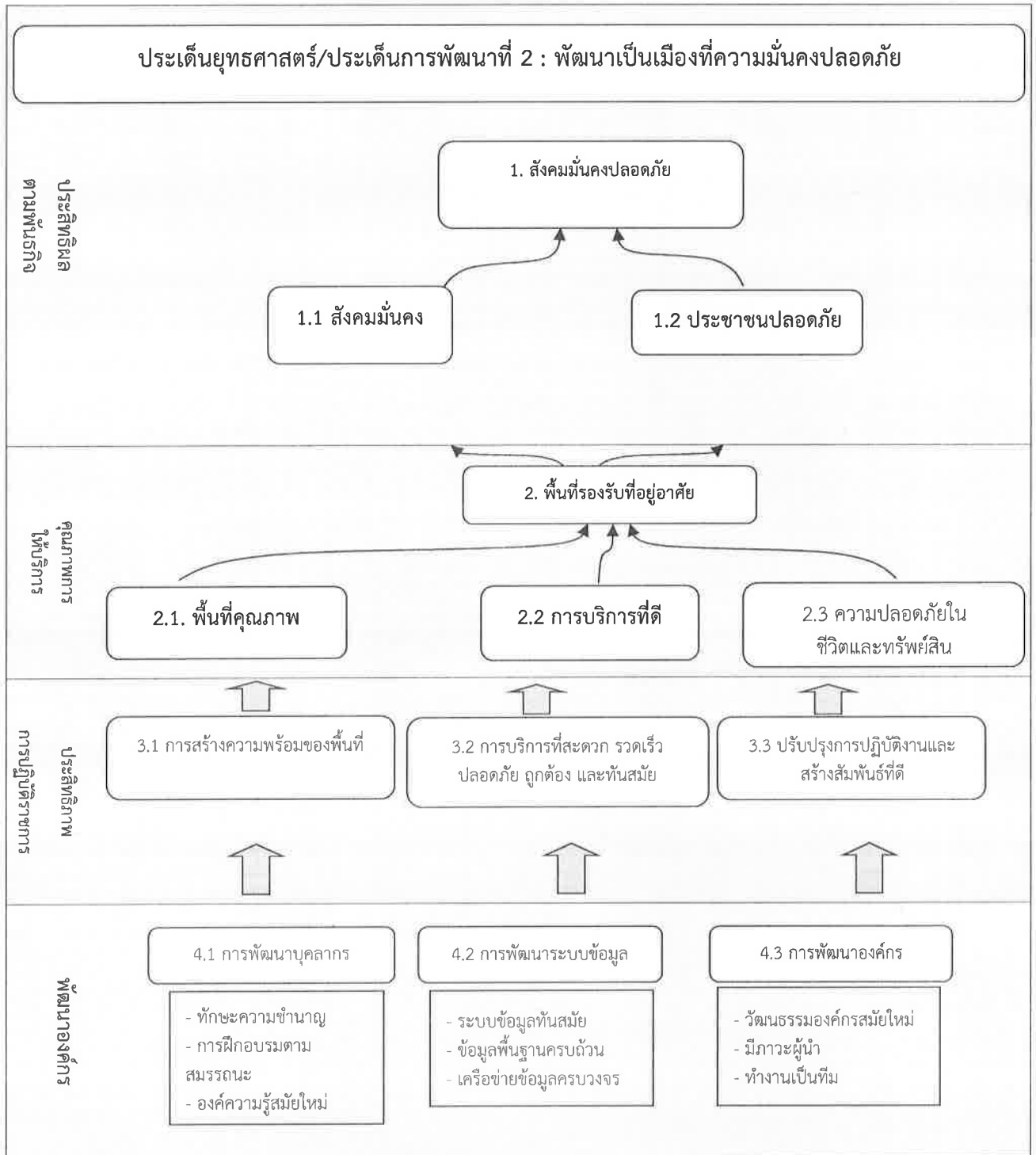
กลยุทธ์/แนวทางการพัฒนาที่ :

1. สร้างความปรองดองสมานฉันท์ยึดมั่นระบอบประชาธิปไตยอันมีพระมหากษัตริย์เป็นประมุข
 - การเสริมสร้างความปรองดองสมานฉันท์ในชุมชน
 - พัฒนาระบอบประชาธิปไตยอันมีพระมหากษัตริย์เป็นประมุข
2. พัฒนาชุมชนเมืองให้มีความปลอดภัย
 - ส่งเสริมและสร้างพื้นที่เมืองให้ประชาชนมีความปลอดภัยในชีวิตและทรัพย์สิน
 - ควบคุมและแก้ไขปัญหายาเสพติด แรงงานต่างด้าว ผู้หลบหนีเข้าเมือง และผู้ทำผิดกฎหมายให้เป็นไปตามกฎหมาย
 - ปรับปรุงและพัฒนาระบบป้องกันและบรรเทาสาธารณภัยให้สามารถช่วยเหลือประชาชนได้อย่างมีประสิทธิภาพ
3. การป้องกันการก้ามนุชย์และแรงงานต่างด้าวผิดกฎหมาย
 - ป้องกันและปรามปรามการก้ามนุชย์
 - เข้มงวดกวดขันจับกุมแรงงานต่างด้าวผิดกฎหมาย

ตัวชี้วัดความสำเร็จ/ค่าเป้าหมาย (ปี พ.ศ. 2561-2565)

ประเด็น/ตัวชี้วัด	เป้าหมาย					เป้าหมาย/ผลสำเร็จของโครงการ (OUTCOME)
	ปี 2561	ปี 2562	ปี 2563	ปี 2564	2565	
1. ความสามารถในการเสริมสร้างความปรองดองสมานฉันท์และการเรียนรู้ระบอบประชาธิปไตย						
(1) ร้อยละของหมู่บ้าน/ชุมชนที่มีอาสาสมัครประชาธิปไตยหมู่บ้านหมู่บ้านละ 20 คน (ร้อยละ/ปี)	20	20	20	20	20	เสริมสร้างความปรองดองสมานฉันท์และการเรียนรู้ระบอบประชาธิปไตย
(2) จำนวนกิจกรรม/โครงการส่งเสริมวิถีชีวิตประชาธิปไตยในหมู่บ้าน (กิจกรรม/ปี)	5	7	9	11	13	เสริมสร้างความปรองดองสมานฉันท์และการเรียนรู้ระบอบประชาธิปไตย

ประเด็น/ตัวชี้วัด	เป้าหมาย					เป้าหมาย/ผลสำเร็จของโครงการ (OUTCOME)
	ปี 2561	ปี 2562	ปี 2563	ปี 2564	2565	
2. ประสิทธิภาพปลอดภัยในชีวิตและทรัพย์สินของประชาชน						
(3) ร้อยละของหมู่บ้าน/ชุมชนในจังหวัดที่มีผู้เสพ/ผู้ติด/ผู้ค้ายาเสพติดต่อประชากร ไม่เกิน 3 : 1,000 คน (ร้อยละ/ปี)	ร้อยละ 95	ร้อยละ 95	ร้อยละ 95	ร้อยละ 95	ร้อยละ 95	ลดปัญหาด้านอาชญากรรม การใช้ความรุนแรง ปัญหาครอบครัว ปัญหาทางเพศ การติดการพนัน การติดยาเสพติด
(4) ร้อยละของหมู่บ้าน/ชุมชนที่ไม่มีปัญหาผู้เสพ/ผู้ติด (หมู่บ้านสีขาว) ต่อจำนวนหมู่บ้าน/ชุมชนทั้งหมด (ร้อยละ/ปี)	ร้อยละ 50	ร้อยละ 50	ร้อยละ 50	ร้อยละ 50	ร้อยละ 50	ลดปัญหาด้านอาชญากรรม การใช้ความรุนแรง ปัญหาครอบครัว ปัญหาทางเพศ การติดการพนัน การติดยาเสพติด
(5) ร้อยละของหมู่บ้าน/ชุมชนระดับการเฝ้าระวังมาก (หมู่บ้านสีแดง)ในการแพร่ระบาดของยาเสพติดต่อจำนวนหมู่บ้าน/ชุมชนทั้งหมด (ร้อยละ/ปี)	ร้อยละ 5.5	ร้อยละ 5.5	ร้อยละ 5.5	ร้อยละ 5.5	ร้อยละ 5.5	ลดปัญหาด้านอาชญากรรม การใช้ความรุนแรง ปัญหาครอบครัว ปัญหาทางเพศ การติดการพนัน การติดยาเสพติด
(6) ร้อยละที่ลดลงของคดีด้านกระทำความผิดร่างกายและทรัพย์สิน (ร้อยละ/ปี)	ร้อยละ 2	ร้อยละ 3	ร้อยละ 4	ร้อยละ 5	ร้อยละ 6	ลดปัญหาด้านอาชญากรรม การใช้ความรุนแรง ปัญหาครอบครัว ปัญหาทางเพศ การติดการพนัน การติดยาเสพติด, ลดการเกิดความเสียหายแก่ทรัพย์สินและบุคคล
(7) ร้อยละของเรื่องร้องเรียนด้านความปลอดภัยในชีวิตและทรัพย์สินผ่านศูนย์ดำรงธรรมจังหวัดนนทบุรีได้รับการแก้ไขเป็นที่ยุติ (ร้อยละ/ปี)	ร้อยละ 70	ร้อยละ 70	ร้อยละ 70	ร้อยละ 70	ร้อยละ 70	เรื่องร้องเรียนด้านความปลอดภัยในชีวิตและทรัพย์สินผ่านศูนย์ดำรงธรรมจังหวัดนนทบุรีได้รับการแก้ไขเป็นที่ยุติ
3. ประสิทธิภาพในการป้องกันและปราบปรามการค้ามนุษย์และแรงงานต่างด้าวผิดกฎหมาย						
(8) ร้อยละที่ลดลงของคดีด้านการค้ามนุษย์ (ร้อยละ/ปี)	ร้อยละ 0	ร้อยละ 0	ร้อยละ 0	ร้อยละ 0	ร้อยละ 0	ป้องกันและปราบปรามการค้ามนุษย์
(9) ร้อยละที่ลดลงของคดีด้านแรงงานต่างด้าวผิดกฎหมาย (ร้อยละ/ปี)	ร้อยละ 0	ร้อยละ 0	ร้อยละ 0	ร้อยละ 0	ร้อยละ 0	ป้องกันและปราบปรามแรงงานต่างด้าวผิดกฎหมาย



รูปที่ 4 แผนผังเชิงกลยุทธ์ ประเด็นยุทธศาสตร์ที่ 2 : พัฒนาเป็นเมืองที่ความมั่นคงปลอดภัย